

令和5年度 事業報告書

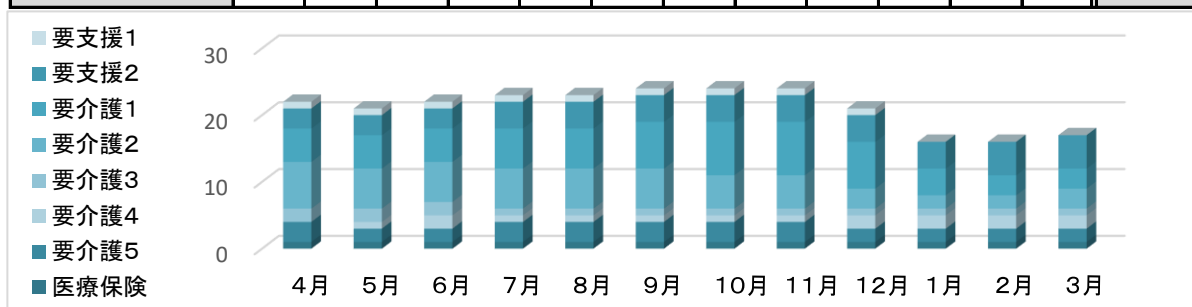
訪問看護ステーションたき

令和5年度 訪問看護ステーションたき 「保険別利用者数」、「訪問延べ回数」

保険別利用者数(実数)

営業日 244日(これに加え休日・夜間も要請時に訪問)

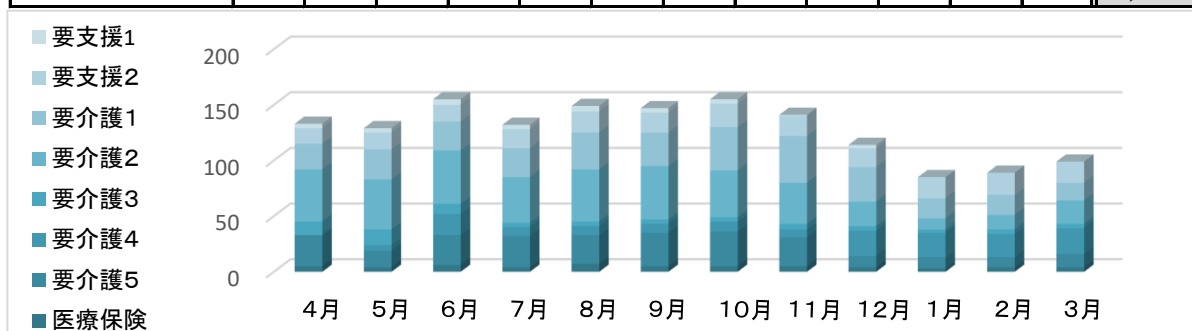
要介護度	4月	5月	6月	7月	8月	9月	10月	11月	12月	1月	2月	3月	合計
要支援1	1	1	1	1	1	1	1	1	1	0	0	0	9
要支援2	3	3	3	4	4	4	4	4	4	4	5	5	47
要介護1	5	5	5	6	6	7	8	8	7	4	3	3	67
要介護2	7	6	6	6	6	6	5	5	3	2	2	3	57
要介護3	2	2	2	1	1	1	1	1	1	1	1	1	15
要介護4	0	1	2	1	1	1	1	1	2	2	2	2	16
要介護5	3	2	2	3	3	3	3	3	2	2	2	2	30
計(介護保険)	21	20	21	22	22	23	23	23	20	15	15	16	241
医療保険	1	1	1	1	1	1	1	1	1	1	1	1	12
合計(介護+医療)	22	21	22	23	23	24	24	24	21	16	16	17	253



訪問延べ利用者数

1日平均 6.26名(令和4年度 7.8名)

要介護度	4月	5月	6月	7月	8月	9月	10月	11月	12月	1月	2月	3月	合計
要支援1	4	4	5	4	5	4	4	1	3	0	0	0	34
要支援2	14	15	15	17	19	18	21	18	17	19	20	19	212
要介護1	23	27	26	26	33	30	39	42	31	18	18	16	329
要介護2	47	45	48	41	47	48	42	37	22	10	13	21	421
要介護3	12	14	9	4	4	4	4	5	4	3	4	4	71
要介護4	0	5	19	8	8	8	9	7	23	22	21	23	153
要介護5	28	15	27	28	26	30	31	26	10	10	9	12	252
合計(介護保険)	128	125	149	128	142	142	150	136	110	82	85	95	1,472
医療保険	5	4	6	4	7	5	5	5	4	3	4	4	56
合計(介護+医療)	133	129	155	132	149	147	155	141	114	85	89	99	1,528

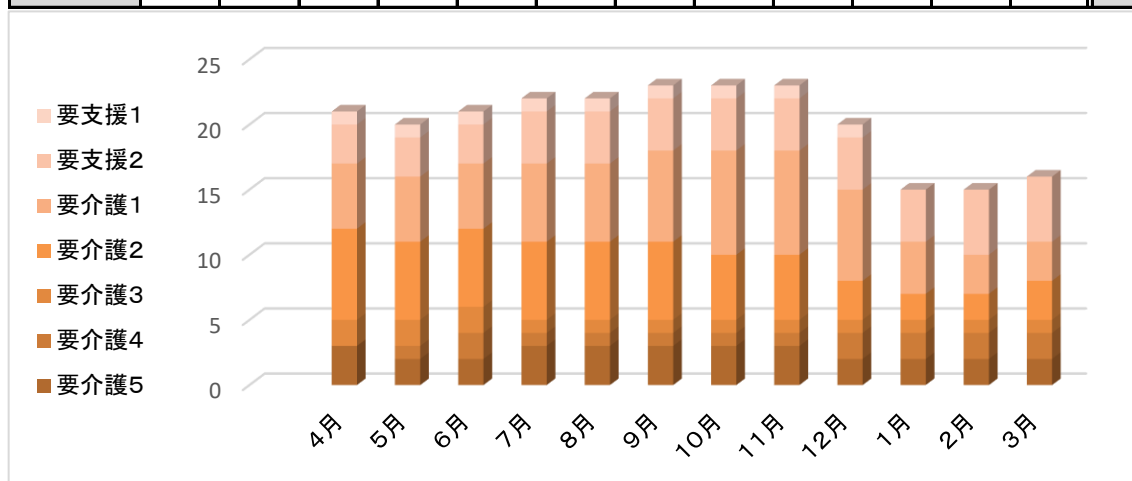


平成29年度延べ	204	210	213	224	211	210	216	224	217	179	175	197	2,480
平成30年度延べ	198	210	196	185	206	189	232	223	195	210	195	201	2,440
令和元年度延べ	208	204	200	249	211	197	208	192	172	169	163	184	2,357
令和2年度延べ	174	152	206	213	200	217	226	209	209	168	163	213	2,350
令和3年度延べ	215	190	195	198	197	178	173	168	174	167	150	183	2,188
令和4年度延べ	150	150	163	154	171	168	155	167	161	158	151	157	1,905

令和5年度 訪問看護ステーションたき 「要介護度別利用者数」、「地区別利用者数」

【単位:人】

要介護度	4月	5月	6月	7月	8月	9月	10月	11月	12月	1月	2月	3月	合計	R4年度	R3年度	R2年度
要支援1	1	1	1	1	1	1	1	1	1	0	0	0	9	9	23	15
要支援2	3	3	3	4	4	4	4	4	4	4	5	5	47	44	27	33
要介護1	5	5	5	6	6	7	8	8	7	4	3	3	67	79	98	98
要介護2	7	6	6	6	6	6	5	5	3	2	2	3	57	96	92	117
要介護3	2	2	2	1	1	1	1	1	1	1	1	1	15	28	36	47
要介護4	0	1	2	1	1	1	1	1	2	2	2	2	16	26	26	12
要介護5	3	2	2	3	3	3	3	3	2	2	2	2	30	24	12	11
総合計(人)	21	20	21	22	22	23	23	23	20	15	15	16	241	306	314	333



平均介護度

年度	4月	5月	6月	7月	8月	9月	10月	11月	12月	1月	2月	3月	平均
R2年度	1.5	1.5	1.7	1.9	1.8	1.9	1.9	2.0	2.0	1.7	1.9	2.1	1.8
R3年度	2.2	2.2	2.3	2.1	2.1	2.0	2.0	2.0	1.9	1.9	1.9	1.9	2.1
R4年度	2.0	1.8	1.9	2.0	2.2	2.0	2.2	2.1	1.9	2.0	2.2	2.2	2.0
R5年度	2.2	2.0	2.4	2.4	2.2	2.4	2.3	2.2	2.2	2.4	2.3	2.5	2.3

(※少数点以下第2位を四捨五入。要支援を0.375として計算)

地区別利用者数(3月現在)

市町村名	人数	割合	R4年度
多伎町	12	71%	17
湖陵町	5	29%	6
合計	17	100%	23

平均年齢(年度)

性別	R5年度	R4年度	R3年度	R2年度
男性	82.20	82.38	81.77	80.15
女性	82.27	81.75	79.64	81.08
平均	82.24	82.05	80.56	80.60

※医療・予防含む

○重点施策(目標)

重点施策(目標)
(1) 要医療、要介護者、認知症高齢者等の体調管理や介護相談、必要な診療の補助を行い、暮らしに密着した看護を提供する。 (2) 拘縮予防や機能の維持・向上のため作業療法士と協働し、在宅リハビリテーションを実施・指導し自立に向けた支援を行う。 (3) 医療機関、主治医、各事業所等との連携を密にし、医療と在宅サービスが協働しながら、利用者が安心して在宅生活ができるように支援する。 (4) 経営状況を踏まえ、利用者の増加に努め、訪問スケジュールにおいても効果的で効率的な運営を行う。
達成状況
(1) 緩和ケアの必要な方や看取りの状態の方に対して、主治医と連携しながら看護を提供した。ご家族から「来てもらったので家で看取ることが出来た」と言葉をいただいた。 (2) 作業療法士と看護師の両方の視点で計画書を作成し、メニューに沿って統一したリハビリテーションを実施した。 (3) 入退院時の情報共有としてしまね医療情報ネットワーク(まめネット)を活用し病院との連携を図った。ケアマネージャとの連携を密に行い、利用者の変化に対しチームで対応した。 また看護学生の実習において、感染対策を徹底したうえで4名の受け入れを行った。 (看取り件数:R5年度1件、R4年度1件、R3年度2件、R2年度0件、R1年度3件、30年度3件、29年度1件、28年度1件)

○自己評価・情報公表等

<ul style="list-style-type: none"> 「介護サービス情報公表システム(厚生労働省HP・島根県HP)」による、介護サービス情報の公表を行った。 多伎の郷機関誌「しおかぜ」(年2回)において、生活に役立つ情報提供(夏の皮膚トラブルに気をつけて。冷えは万病の元)や訪問看護の紹介を行った。 平成12年1月1日の開設以来多伎地域、湖陵地域を主として訪問看護事業を実施してきたが、平成24年頃まで毎月の利用者は27名～30名程度いたが、平成25年以降徐々に減少し令和5年4月に21名、12月に20名となり利用者増加が見込めないこと、それに伴う平成26年より過去9年連続マイナス(令和5年度も含めると10年)経営もあり、令和6年6月末での事業廃止が決定された。(事業期間24年6ヶ月) (令和6年3月の利用者17名には他事業所等へ順次受入れ依頼や調整を行って、スムーズな移行ができるよう誠意を持った対応を行っている)

○苦情解決、要望・相談等

苦情解決実施要領に基づく苦情・・・なし

○実地指導及び内部監査関係

<ul style="list-style-type: none"> 令和5年度は所轄庁(島根県)における実地指導は無かった。R3年12月21日に行われた。(実地指導(5年に1回)) 令和5年度介護サービス事業集団指導(令和6年3月)は新型コロナウイルス感染症予防のため会場での集合形式では開催されなかった。文書による確認を行う。

【医療機関別-医師指示書数】

医療機関名	医療保険			介護保険			合計(人)	割合(%)	R4年度
	男性	女性	計	男性	女性	計			
久村診療所(多伎町)	0	0	0	7	9	16	16	19%	7人
在宅診療所いずも	0	0	0	0	13	13	13	16%	12人
深田医院(高岡町)	0	13	13	0	0	0	13	16%	12人
島根県立中央病院	0	0	0	3	9	12	12	14%	17人
出雲市民病院	0	0	0	0	6	6	6	7%	10人
島根大学医学部付属病院	0	0	0	5	0	5	5	6%	6人
児玉医院(西神西町)	0	0	0	0	5	5	5	6%	3人
福田医院(大田市)	0	0	0	0	3	3	3	4%	15人
本田医院(湖陵町)	0	0	0	0	3	3	3	4%	5人
石川脳神経内科医院	0	0	0	3	0	3	3	4%	3人
たけだファミリークリニック	0	0	0	0	2	2	2	2%	16人
姫野クリニック	0	0	0	1	0	1	1	1%	2人
出雲徳洲会病院	0	0	0	0	1	1	1	1%	0人
出雲市民リハビリテーション病院	0	0	0	0	0	0	0	0%	2人
すげうら医院	0	0	0	0	0	0	0	0%	1人
合計	0	13	13	19	51	70	83	100%	111人